

## Mit dem PACS Projektcontrolling aus der Vergangenheit lernen, die Gegenwart überblicken & die Zukunft planen



Das **PACS Projektcontrolling-Konzept** umfasst **alle Phasen eines Projektes**, von der Akquise, über die Planung, die Leistungserfassung bis zur Abrechnung. **Vielfältige Analysefunktionen** liefern als integrativer Bestandteil des PACS Systems permanente Unterstützung für die einzelnen Anwendergruppen bei der Entscheidungsfindung.

Eine fundierte Datengrundlage ist hierfür das A und O. Die PACS Projektdatenbank strukturiert daher alle relevanten **Prozess- und Steuerungsgrößen** zielgerichtet. Aus der Vielzahl von Informationen zu Kunden, Projekten, Preisen, Zeiten, Kosten und Mitarbeitern wird durch diese Qualifizierungen der entscheidende Mehrwert.

Für die tägliche Arbeit bedeutet dies:

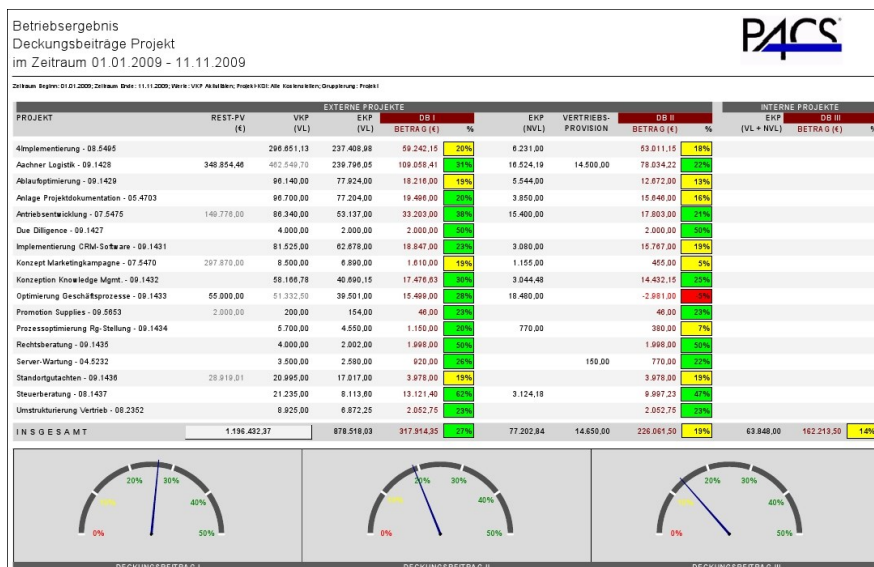
- Alle Daten müssen vollständig + strukturiert erfasst werden
- Vorgaben für Mitarbeiter + Projekte sind als messbare Plan-Werte zu formulieren
- Arbeitszeiten sind regelmäßig + zeitnah zu erfassen
- Die Summe der Ist-Leistungen sind angestrebten Plan-Werte permanent gegenüber zu stellen.

Jeder am Projektprozess Beteiligte muss hierzu seinen Beitrag leisten - und zwar am Besten direkt am Ort der Leistungserbringung, da nur hier die notwendigen Informationen im Detail verfügbar sind.

### Firmenergebnis

Für Projektdienstleister spiegelt die Summe der Projekt- und Mitarbeiterleistungen die gesamten Firmenaktivitäten wider.

In der **PACS Unternehmens-Analyse und -Steuerung** werden daher die Informationen und Kennzahlen nach Kriterien wie Geschäftsbereich (NL, Partner), Kundenengagement oder Mitarbeiter-Leistung/ -Zielvorgaben klassifiziert.



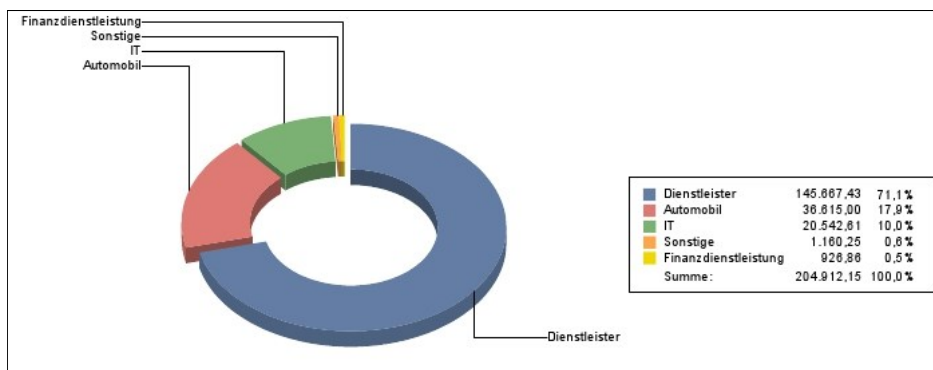
Reportbeispiel: Deckungsbeitrag I, II, III

## Berichte

Das **flexible Berichtswesen** ist ein weiteres Kernelement in einem ausgefeilten Projektcontrolling bzw. Projektinformationssystem. Das PACS Reporting liefert dazu für alle Beteiligten die benötigten Informationen - vom **Management-orientierten Kennzahlenbericht, über den Analysebericht bis zur Detailliste**. Die Berichtsabfrage erfolgt durch Mitarbeiter, Projektleiter, organisatorisch Verantwortliche (Geschäftsführer/ Bereichsleiter) oder Back-Office/ Controlling - abhängig von den Berechtigungen.

Für den laufenden Einsatz werden die standardisierten **Berichte direkt aus der Bedienungsoberfläche der PACS Software** aufgerufen - auch in der PACS Webanwendung. Über Auswahlparameter kann jeder User die Daten im Bericht filtern + sortieren und bekommt die Ergebnisse direkt angezeigt.

Die Berichte lassen sich jederzeit in **andere Formate exportieren** und weiter bearbeiten (Pdf, Excel).



Reportbeispiel: Umsatz nach Branchen

Alle Berichte sind mit dem **SAP Crystal Reports Reporting Designer** konzipiert - egal ob es sich um die ausgelieferten PACS Standardreports handelt oder um kundenindividuell angepasste.

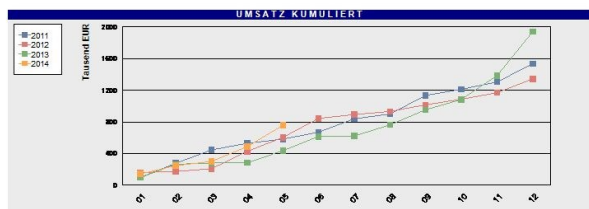
SAP Crystal Reports-Spezialisten können zudem eigenständig und unabhängig von PACS eigene Berichte kreieren und Daten aus der SQL Datenbank abfragen.

Umsatzentwicklung- Jahresvergleich  
 01.01.2011- 31.05.2014



**Aufruf, Design und Inhalte orientieren sich an Ihren Bedürfnissen!**

		Jan	Feb	März	Apr	Mai	Jun	Juli	Aug	Sep	Ok1	Nov	Dzr	SUMME
<b>2011</b>	Pro Monat	98	179	168	84	52	87	169	60	235	78	92	232	1.536
	Kumuliert	98	278	446	530	582	669	838	898	1.133	1.211	1.303	1.535	
<b>2012</b>	Pro Monat	161	12	35	219	176	241	48	40	83	71	82	174	1.342
	Kumuliert	161	173	208	427	603	844	892	932	1.014	1.086	1.168	1.342	
<b>2013</b>	Pro Monat	95	169	16	3	153	179	7	139	191	130	302	565	1.939
	Kumuliert	95	264	280	283	436	615	622	761	952	1.083	1.384	1.939	
<b>2014</b>	Pro Monat	142	105	65	186	288								756
	Kumuliert	142	247	301	487	756	756	756	756	756	756	756	756	756
		496	465	274	492	649	507	224	239	509	279	476	961	5.572



Reportbeispiel: Monatliche Umsatzentwicklung der Jahre

Reporting-Beispiele:

- **Plan-Ist Übersicht:** Projekt-, Schritt-, Mitarbeiter-Budgets (Zeiten und Beträge) mit Ist-Leistungen
- **Projekt-Übersicht:** Auftragsvolumen, erbrachte, abgerechnete und noch abzurechnende Leistungen
- **Rechnungsausgangsliste** (Offene-Posten): je Bereich, Kunde, Projekt
- **Deckungsbeitrag** je Projekt
- **Übersicht Zielvorgaben,** erbrachte Leistung, Umsatz, Produktivität und Ergebnisbeitrag je Mitarbeiter

## Ihre Vorteile

- + Aktuelle + abgestimmte Daten
- + Übersichten + Detail-Nachweise auf Knopfdruck
- + Direktabruf aus der PACS Bedienungsoberfläche
- + Individuelle Berichtsdesigns + Visualisierung der Ergebnisse.